

# SONDEO SOBRE VIOLENCIA DE GÉNERO DURANTE LA CUARENTENA DEL COVID-19



PROSPERANZA

# SONDEO SOBRE VIOLENCIA DE GÉNERO DURANTE LA CUARENTENA DEL COVID-19

Los resultados de este estudio son para fines de investigación, que permitan mejorar la calidad de vida de las mujeres dominicanas y que las diversas organizaciones públicas y agencias no gubernamentales diseñen políticas y planes de apoyo a la mujer.



**“Todo esfuerzo nuestro en obtener información sobre las mujeres dominicanas va orientado a contribuir a que vivan en un país y en un mundo más seguro y justo para ellas”.**

# MUESTRA ENCUESTADA

POBLACIÓN DE MUJERES: 5,312,754 MUESTRA TOTAL: 2024 PERSONAS

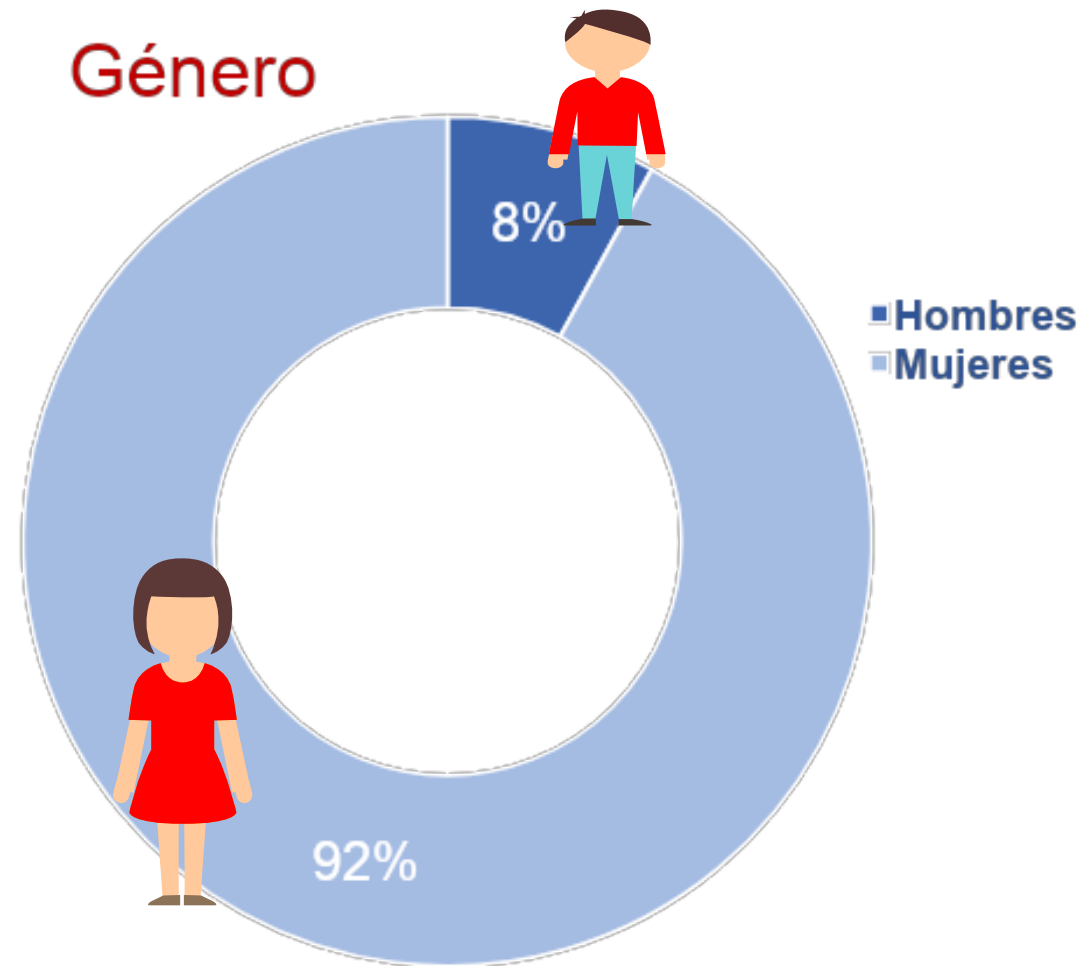


**165 HOMBRES**



**1859 MUJERES**

# MUESTRA ENCUESTADA

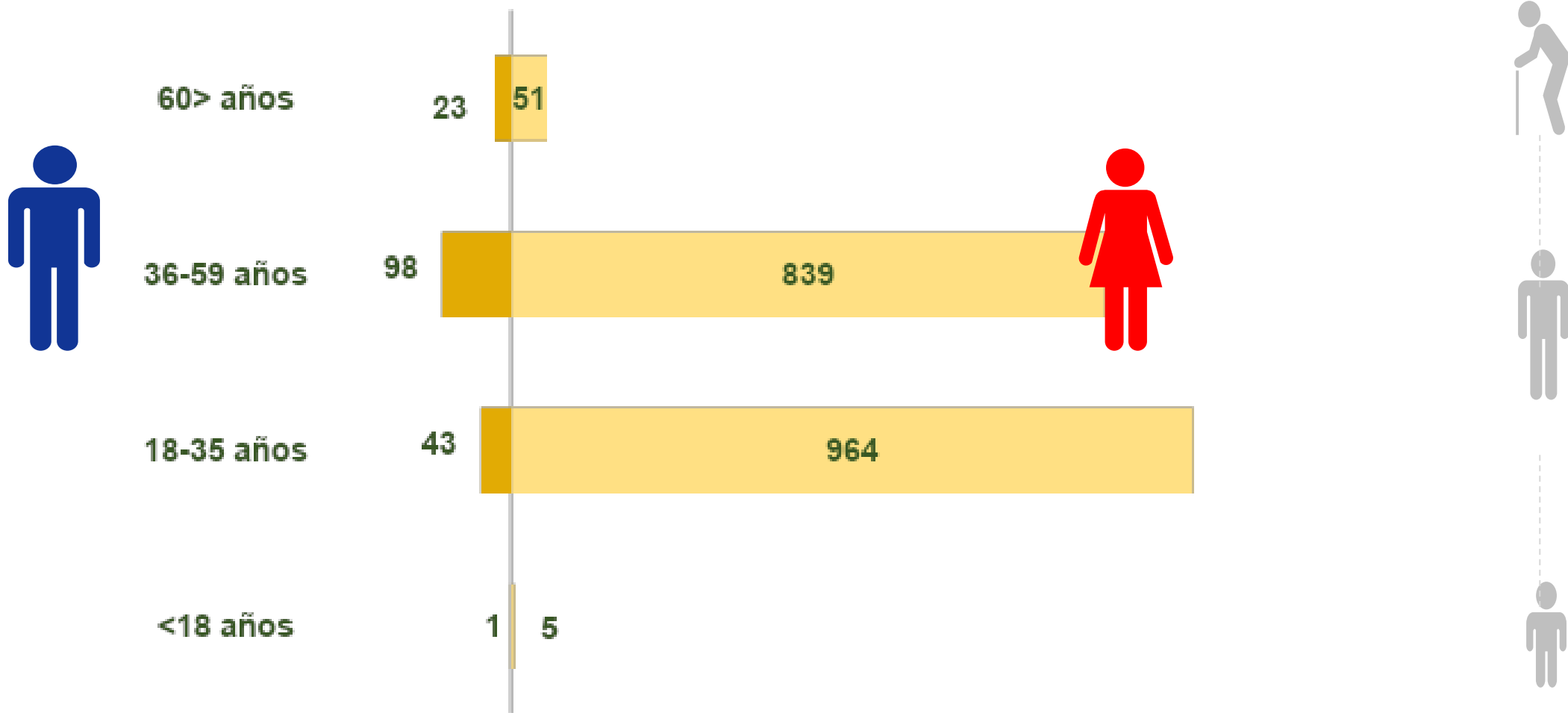


# Encuestados

Muestra por Edades

■ Hombres

■ Mujeres





PROSPERANZA

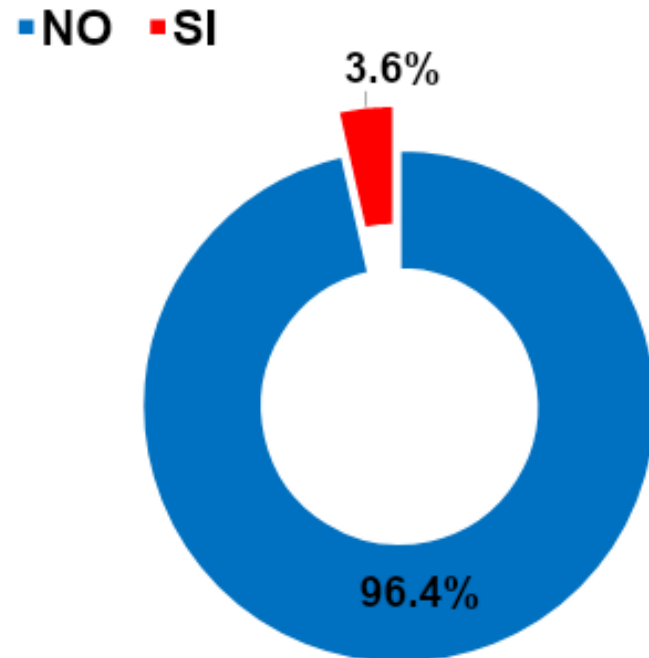


Muestra en el mapa político de la República Dominicana



# VIOLENCIA FÍSICA CONTRA LA MUJER

Durante la cuarentena debido al coronavirus, ¿Usted ha sido víctima de violencia de género, con agresión física?





# VIOLENCIA FÍSICA CONTRA LA MUJER



36 / 1000  
Mujeres

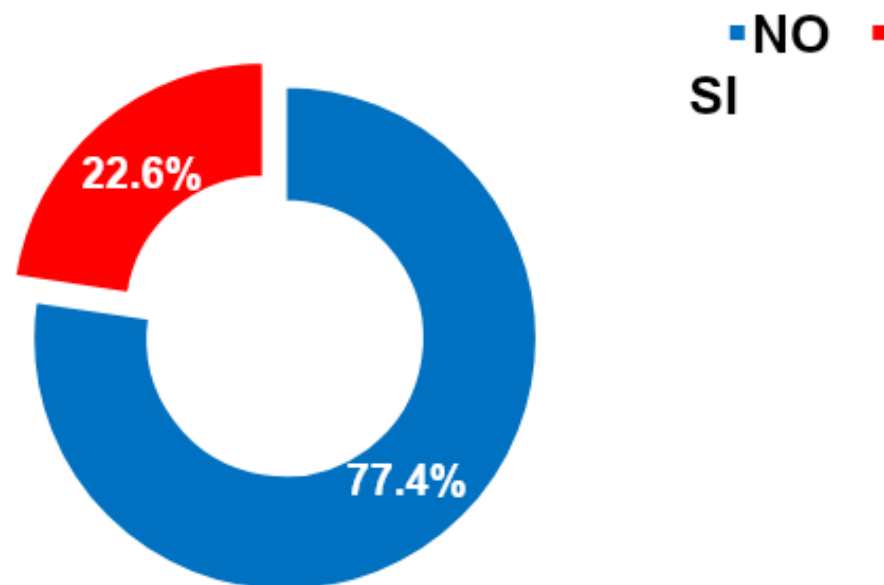
El sondeo sugiere que 36 de cada mil mujeres fueron víctimas de agresión o violencia física durante el período de cuarentena.





# VIOLENCIA PSICOLÓGICA CONTRA LA MUJER

Durante la cuarentena debido al Coronavirus, ¿Usted ha sido víctima de violencia psicológica por parte de un hombre o pareja, tales como insultos, ofensas, amenazas verbales, gritos, manipulación, chantaje, control, aislamiento, celos y vigilancias?





# VIOLENCIA PSICOLÓGICA CONTRA LA MUJER

226 / 1000  
Mujeres

El sondeo sugiere que 226 de cada mil mujeres fueron víctimas de violencia psicológica durante el periodo de cuarentena.



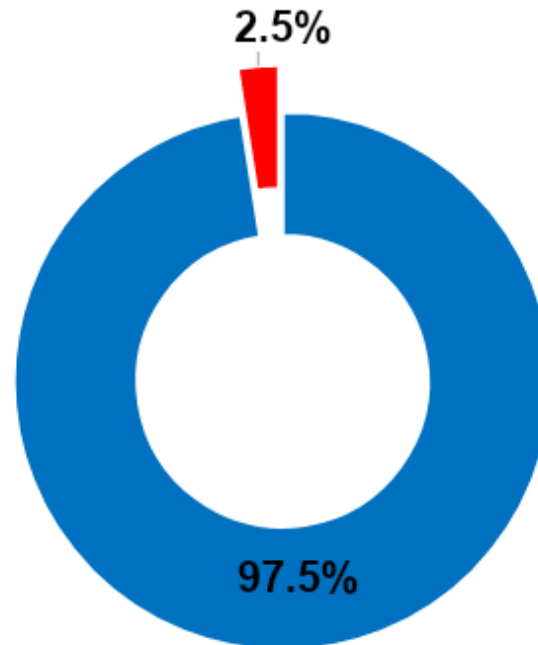


# VIOLENCIA SEXUAL CONTRA LA MUJER

Durante la cuarentena debido al Coronavirus, ¿Usted ha sido víctima de violencia sexual en contra suya, obligándola un hombre a mantener relaciones sexuales contra su voluntad?

■ NO

■ SI





# VIOLENCIA SEXUAL CONTRA LA MUJER

25 / 1000  
Mujeres

El sondeo sugiere que 25 de cada mil mujeres fueron víctimas de violencia sexual durante el periodo de cuarentena.

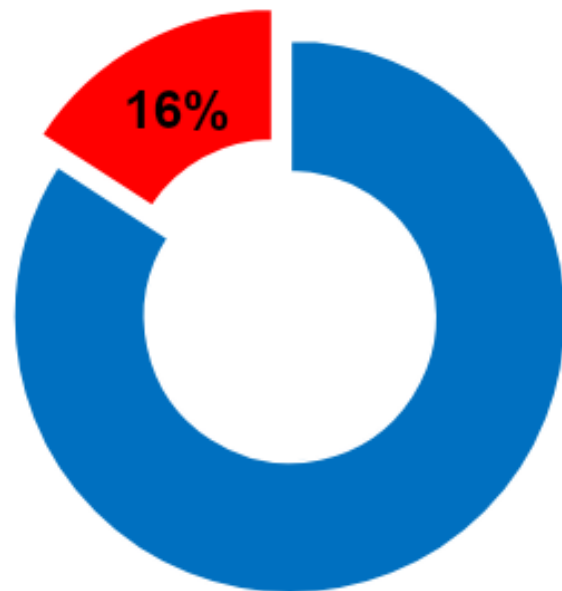




# VIOLENCIA ECONÓMICA CONTRA LA MUJER

Durante la cuarentena debido al Coronavirus, ¿Su pareja sentimental ha practicado violencia económica contra usted, en no darle dinero o darle en cantidades pequeñas o ha hecho que usted tenga que pedirle dinero, rechazando su petición de forma humillante y sometiéndola a sumisión económica?

■ NO ■ SI





# VIOLENCIA ECONÓMICA CONTRA LA MUJER

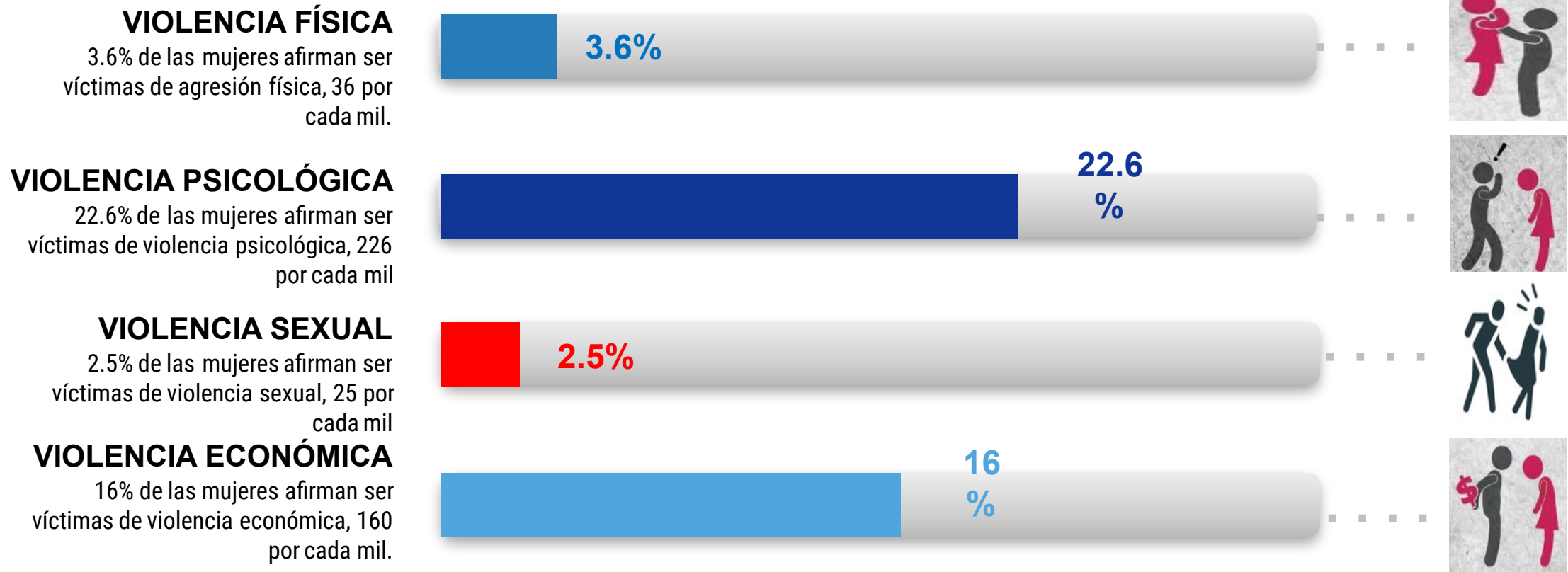


**160 / 1000**  
**Mujeres**

El sondeo sugiere que 160 de cada mil mujeres fueron víctimas de violencia económica durante el periodo de cuarentena.

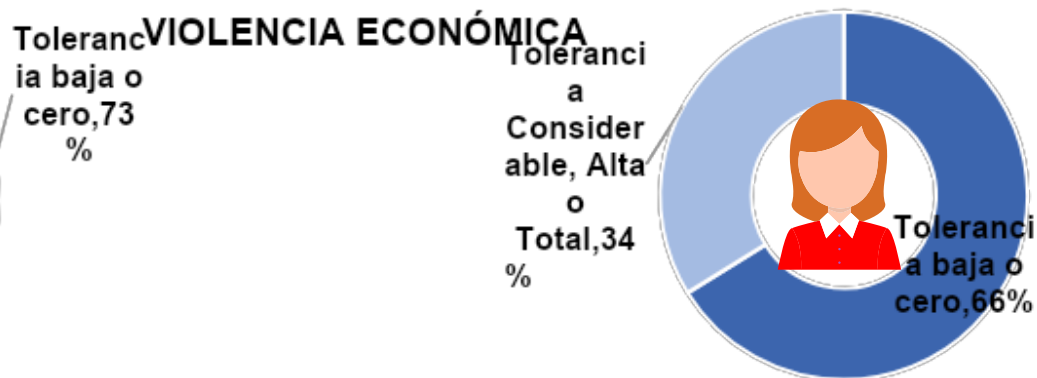
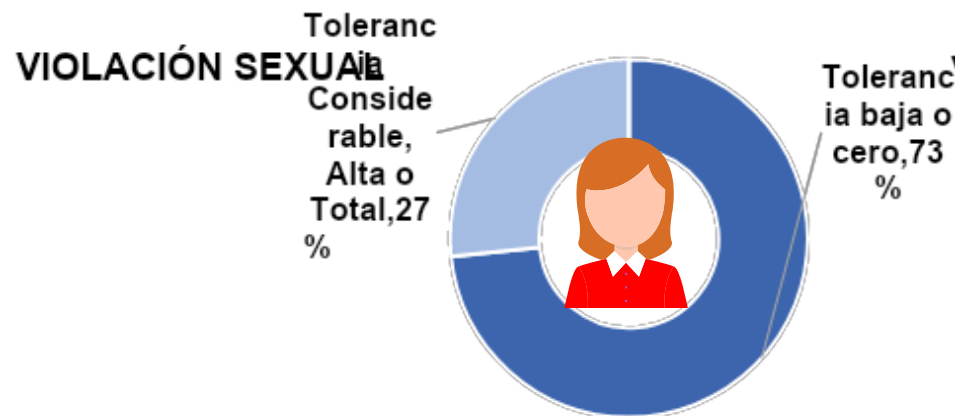
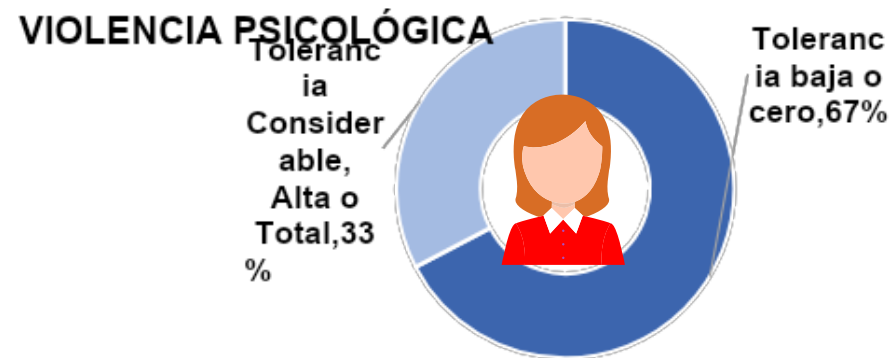
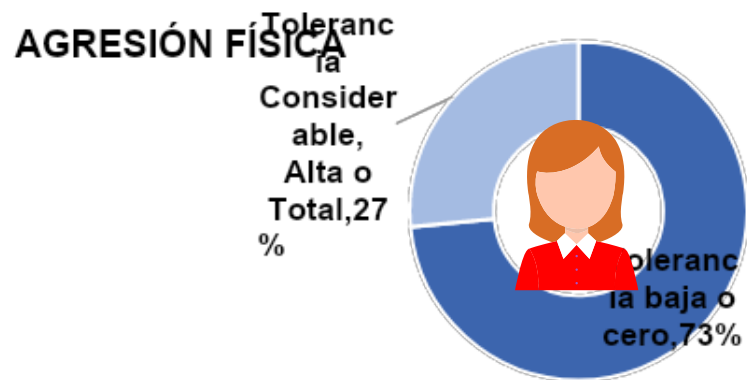
Aproximadamente la sexta parte.

# Mujeres que afirman ser víctima de violencia de género durante la cuarentena del Covid-19





# TOLERANCIA A LA VIOLENCIA DE GÉNERO POR PARTE DE LAS MUJERES





# TOLERANCIA A LA VIOLENCIA DE GÉNERO POR PARTE DE LAS MUJERES

Kendall's tau\_b y **Pearson Chi-Square** indican **que existe** correlación altamente significativa y positiva entre la tolerancia que tienen las mujeres a la violencia física y a la violencia sexual y viceversa.



Es decir, las mujeres que tienen alta tolerancia a la violencia física tienden a presentar alta tolerancia a la violencia sexual y viceversa. Pero en sentido general en el grado que toleran un tipo de violencia de género así lo harán con otra forma de violencia.

	Correlations Kendall's tau_b	Tolerancia Violencia a la Psicológica por parte de las mujeres	Tolerancia Violencia a la Económica por parte de las mujeres	Tolerancia a la Violencia Física por parte de las mujeres	Tolerancia a la Violencia Sexual por parte de las mujeres
Tolerancia Violencia a la Psicológica por parte de las mujeres	Correlation Coefficient	1.000	.785**	.764**	.767**
	Sig. (2-tailed)		0.000	.000	0.000
	N	1859	1859	1859	1859
Tolerancia Violencia a la Económica por parte de las mujeres	Correlation Coefficient	.785**	1.000	.720**	.729**
	Sig. (2-tailed)	0.000		.000	.000
	N	1859	1859	1859	1859
Tolerancia a la Violencia Física por parte de las mujeres	Correlation Coefficient	.764**	.720**	1.000	.887**
	Sig. (2-tailed)	.000	.000		0.000
	N	1859	1859	1859	1859
Tolerancia a la Violencia Sexual por parte de las mujeres	Correlation Coefficient	.767**	.729**	.887**	1.000
	Sig. (2-tailed)	0.000	.000	0.000	
	N	1859	1859	1859	1859

\*\* Correlation is significant at the 0.01 level (2-tailed).

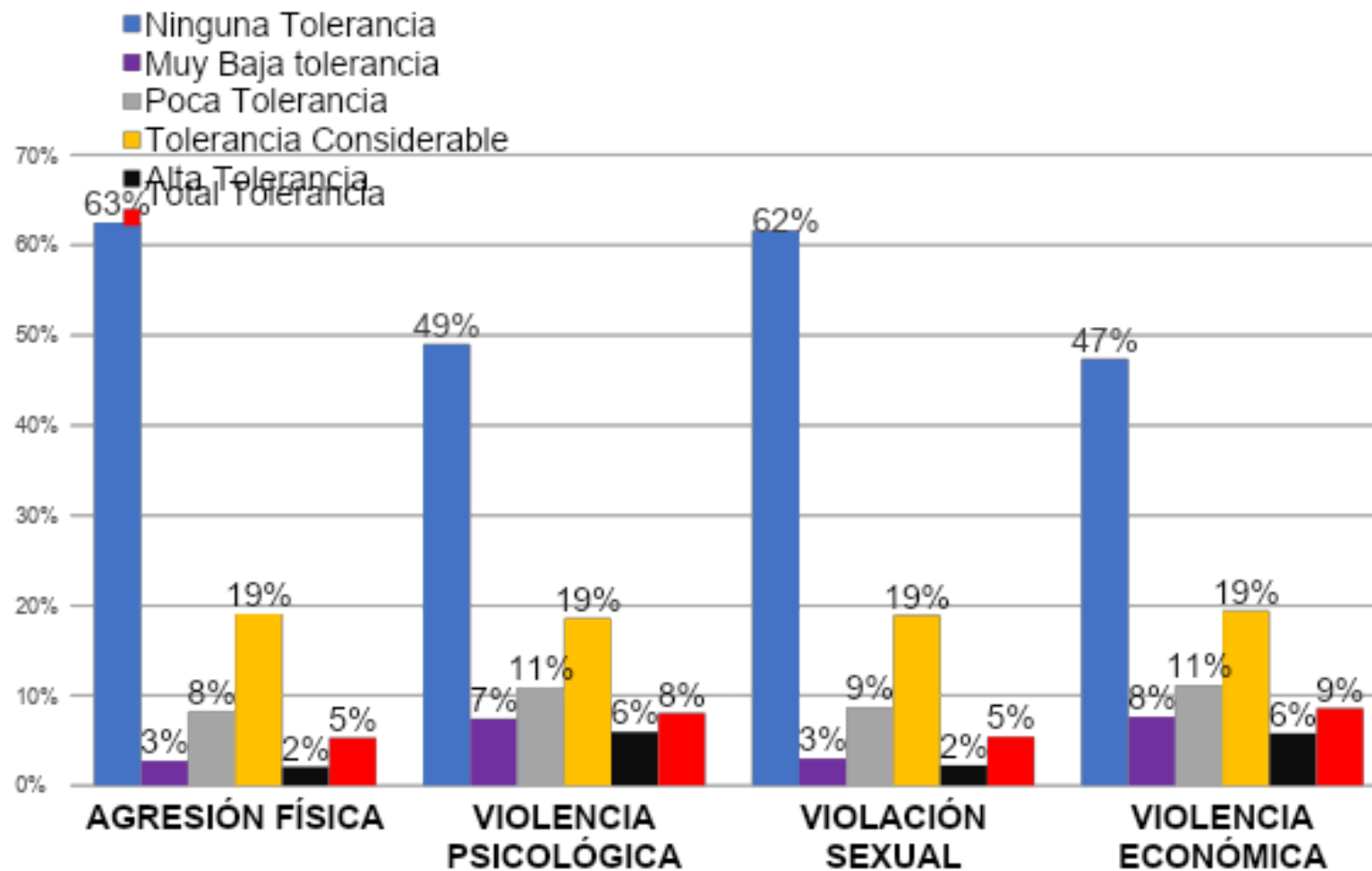
Chi-Square Tests

	Value	df	Asymptotic Significance (2-sided)
<b>Pearson Chi-Square</b>	<b>4522.098<sup>a</sup></b>	<b>25</b>	<b>0.000</b>
Likelihood Ratio	2815.374	25	0.000
Linear-by-Linear Association	1565.462	1	0.000
N of Valid Cases	1859		

a. 12 cells (33.3%) have expected count less than 5. The minimum expected count is .88.



## TOLERANCIA A LA VIOLENCIA DE GÉNERO POR PARTE DE LAS MUJERES

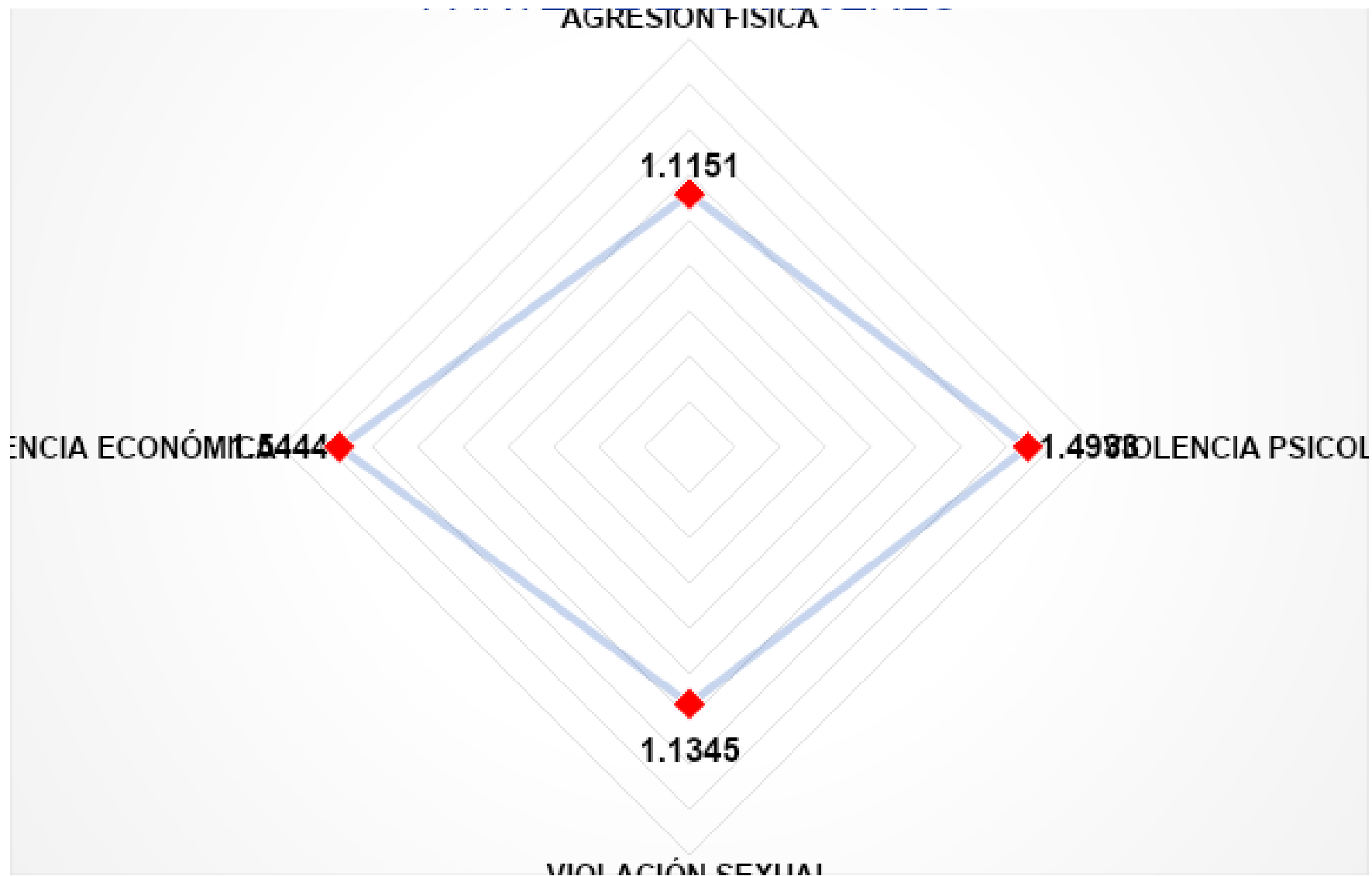




PROSPERANZA

La violencia de género mayor tolerada es la económica, seguida por la psicológica, la sexual y en último lugar la física.

## TOLERANCIA A LA VIOLENCIA DE GÉNERO POR PARTE DE LAS MUJERES

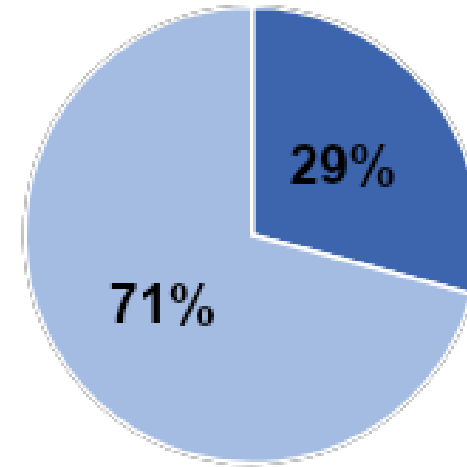




PROSPERANZA

## MUJERES QUE AFIRMAN HAN SIDO VÍCTIMA DE AL MENOS UN TIPO DE VIOLENCIA DE GÉNERO DURANTE LA CUARENTENA COVID-19

■ SI ■ NO



**290 / 1000**

**Mujeres**

El sondeo sugiere que 290 de cada mil mujeres fueron víctimas de al menos un tipo de violencia de género durante el periodo de cuarentena, es decir el 29%.



PROSPERANZA

## LOS HOMBRES OPINAN.....

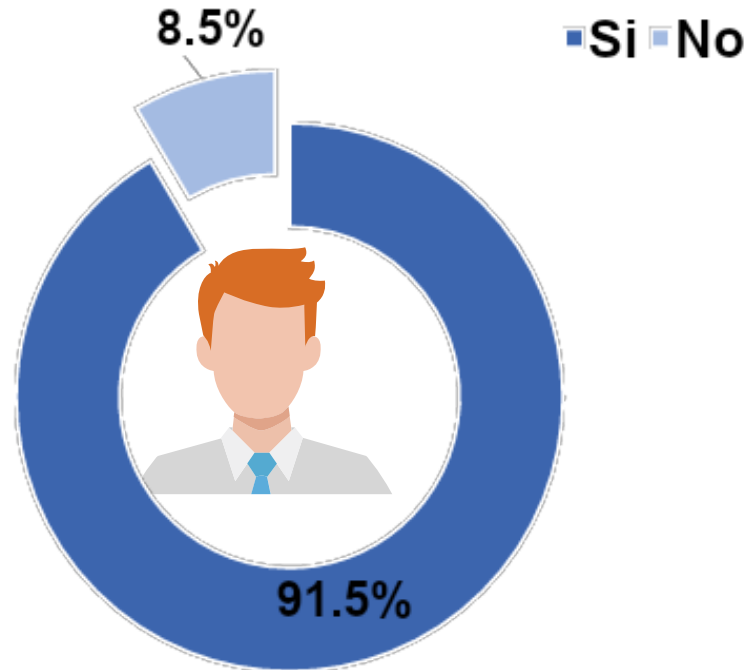




PROSPERANZA

# OPINIÓN DE LOS HOMBRES SOBRE MÁS PROTECCIÓN PARA LA MUJER.....

¿ESTÁ DE ACUERDO EN QUE SE DEBE BRINDAR MAYOR PROTECCIÓN A LA MUJER?





PROSPERANZA

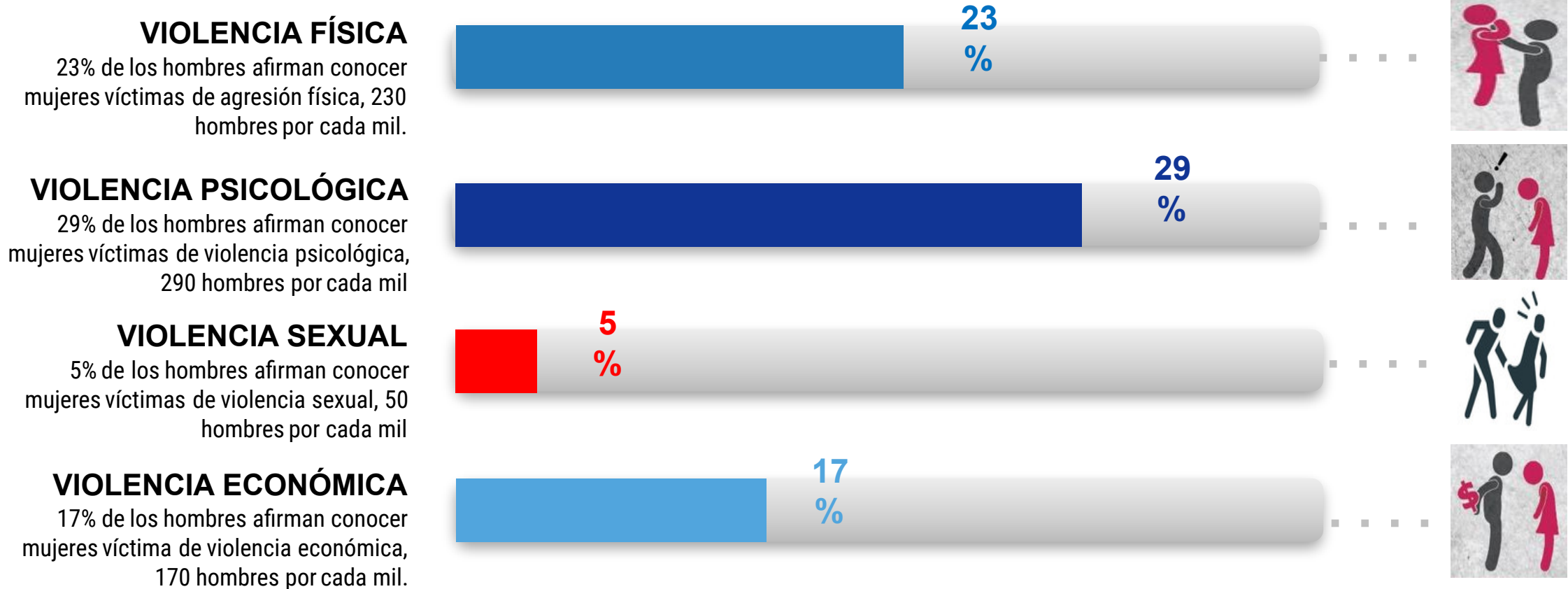
## OPINIÓN DE LOS HOMBRES SOBRE MÁS PROTECCIÓN PARA LA MUJER.....



85 / 1000  
HOMBRES

EL SONDEO SUGIERE QUE 85 DE CADA MIL HOMBRES CONSIDERAN QUE NO SE DEBE BRINDAR MÁS PROTECCIÓN A LA MUJER

# Hombres que afirman conocer mujeres víctimas de violencia de género durante la cuarentena del Covid-19

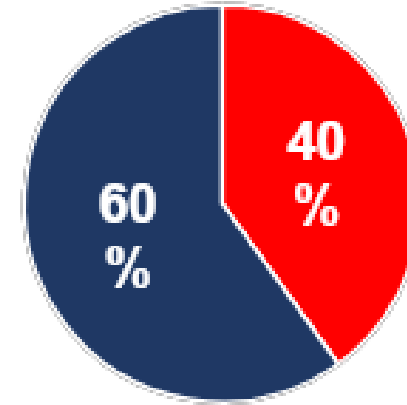
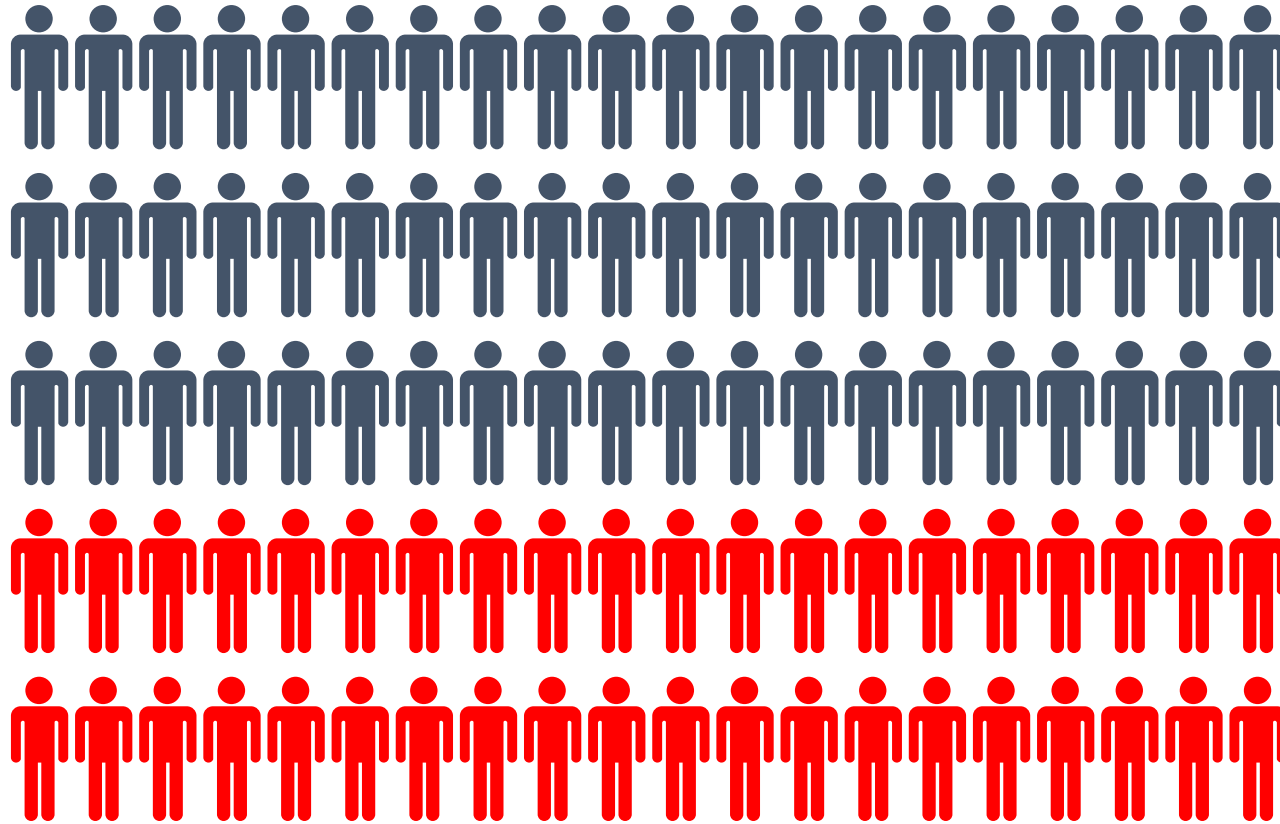




PROSPERANZA

## HOMBRES QUE CONOCEN MUJERES QUE HAN SIDO VÍCTIMA DE AL MENOS UN TIPO DE VIOLENCIA DE GÉNERO

■ SI ■ NO



**400 / 1000**  
**Hombres**

El sondeo sugiere que 400 de cada mil hombres afirman conocer mujeres fueron víctimas de al menos un tipo de violencia de género durante el periodo de cuarentena, es decir el 40%.

# MUJERES



## CONCLUSIONES

Las mujeres que sufren de algún tipo de violencia intrafamiliar, durante el tiempo de aislamiento físico y confinamiento por el Coronavirus (COVID-19) representan una población de riesgo y sobre la que tenemos que poner la mirada para una intervención y protección oportuna.

Podemos decir que el hallazgo de los niveles de violencia psicológica responde a que esta ocurre de manera independiente y acompañando a la expresión de otros tipos de violencia.

Cuando ocurre la violencia sexual si hay contacto físico ocurre entonces también la violencia física y muchas veces se acompaña al mismo tiempo de violencia psicológica.



# MUJERES



## CONCLUSIONES


Cuando ocurre la violencia económica y la física en la mayoría de los casos se acompaña también de violencia psicológica.

Según la Encuesta Demográfica y de Salud 2002 (**ENDESA, 2002**), el 24% de las mujeres entre 15-49 años ha sido víctima de agresiones físicas. Estas agresiones podían alcanzar valores de hasta 40% para las mujeres separadas o divorciadas y 1 de cada 10 mujeres justificaba el que el hombre le pegara a su esposa.

El nivel de violencia económica general reportado es probable que se relacione al impacto que ha tenido sobre la economía la crisis de salud que estamos atravesando y la dependencia económica de muchas mujeres a sus parejas.



# MUJERES



## CONCLUSIONES

Los tipos de violencia más tolerados por las mujeres según los datos del sondeo fueron la violencia económica y psicológica siendo los menos tolerados los que representan un contacto físico como es la violencia física y violencia sexual. El tipo de violencia sufrido no necesariamente define el nivel de daño emocional y trauma que pueda producir, estos van a depender de los recursos emocionales, factores genéticos, factores protectores y red de apoyo con los que cuente esta mujer.

Estamos en un momento de crisis mundial y la violencia en algunos hogares representan un estresor significativo donde posiblemente se hayan elevado los niveles de tolerancia a los distintos tipos de violencia por la incertidumbre, las condiciones y necesidades de cada mujer.




PROSPERANZA

# HOMBRES



PROSPERANZA



## CONCLUSIONES

Cada mujer que participó dentro del sondeo realizó un autoreporte de las circunstancias que han estado experimentando durante el aislamiento por COVID-19 representando una parte de la muestra. En el caso de los hombres a éstos se les preguntó de manera general sobre las mujeres por lo que un hombre estaría hablando por todas las mujeres que conoce y a las que está expuesto. Por eso posiblemente los niveles tan altos de los distintos tipos de violencia reportados por la muestra de hombres que participaron en el sondeo (la minoría).


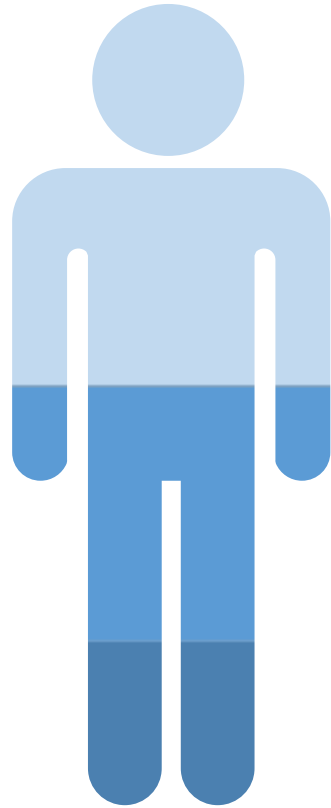
El 91.5% de los hombres consideran que es necesaria más protección para la mujer.

# CONCLUSIONES

## HOMBRES

En ambos grupos de investigación la violencia psicológica es la que está más presente. Los hombres reportan conocer más casos de violencia física que de violencia económica.

Sería interesante evaluar si la violencia económica está normalizada en los hombres.



## MUJERES

La mujer reporta más casos de violencia económica que de violencia física. El 29% de las mujeres está actualmente durante el período de confinamiento sufriendo algún tipo de violencia por lo que solo el hecho de ser mujer representa un factor de riesgo en nuestra población durante este tiempo.

## CONCLUSIONES

A pesar de contar con una población heterogénea respecto a la variable de sexo los datos que reportan ambos grupos son significativamente altos respecto a los casos de los distintos tipos de violencia.



PROSPERANZA

8%



92%

